

محترم عنایت اللہ صاحب، رکن صوبائی اسمبلی، صوبہ خیبر پختونخواہ۔

نمبر شمار	سوال	جواب
(الف)	کیا دوزیر صحت ارشاد فرمائیں گے کہ:- ایل آر ایچ، کے ٹی ایچ، ایچ ایم سی، ایوب ٹیچنگ ہسپتال، سیدو ٹیچنگ ہسپتال، سیدو ٹیچنگ ہسپتال اور خلیفہ گل نواز ٹیچنگ ہسپتال میں جتنے جنرل سرجری اور سپیشلائزڈ سرجری کے یونٹس ہیں انکی تفصیل ہسپتال وائز منسلک ہے۔	ایل آر ایچ، کے ٹی ایچ، ایچ ایم سی، ایوب ٹیچنگ ہسپتال اور خلیفہ گل نواز ٹیچنگ ہسپتال میں جتنے جنرل سرجری اور سپیشلائزڈ سرجری کے یونٹس ہیں انکی تفصیل ہسپتال وائز منسلک ہے۔
(ب)	گزشتہ ایک سال کے دوران ان یونٹس میں کتنی سرجریز ہوئی ہیں یونٹس وائز ہسپتال وائز تفصیل فراہم کی جائے۔	گزشتہ ایک سال کے دوران ان یونٹس میں جتنی سرجریز ہوئی ہیں یونٹس وائز ہسپتال وائز تفصیل منسلک ہے۔
(ج)	مذکورہ ہسپتالوں میں کس قسم کی بیماریوں کی سرجری ہوئی ہے بیماریوں کی تفصیل فراہم کی جائے۔	مذکورہ ہسپتالوں میں جس قسم کی بیماریوں کی سرجری ہوئی ہے بیماریوں کی تفصیل ہسپتال وائز منسلک ہے۔

**MEDICAL TEACHING INSTITUTION
LADY READING HOSPITAL PESHAWAR**

No. 1641-18 / LRH / PA

Dated 27/05/2019


To

The Section Officer (Coord),
Govt. of Khyber Pakhtunkhwa,
Health Department, Peshawar.

Subject:

QUESTION NO. 1579 AND 1970 MOVED BY MR. INAYATULLAH, MPA

Reference your letters no. SOH(Coord)/Health/A.Q 1579/2019 dated 09/05/2019 and SOH(Coord)Health/AQ No. 1970/2019 dated 23/05/2019, The requisite information is enclosed as desired.



MEDICAL DIRECTOR
Medical Teaching Institution
Lady Reading Hospital
Peshawar

Dated:.....

No. / LRH / PA

Copy forwarded to:

1. Hospital, Director, MTI-LRH, Peshawar.


MEDICAL DIRECTOR
Medical Teaching Institution
Lady Reading Hospital
Peshawar

میڈیکل ٹیچنگ انسٹیٹیوٹ لیڈی ریڈنگ ہسپتال پشاور

سوال نمبر 1579 اور سوال نمبر 1970

منجانب: جناب عنایت اللہ صاحب ایم پی اے۔
کیا وزیر صحت ازراؤ کو رقم ارشاد فرمائیں گے کہ

سوال: (ا) ایل آر ایچ کے لی ایچ، ایچ ایم سی، آیوب ٹیچنگ ہسپتال، سیدو ٹیچنگ ہسپتال اور ضیاء گل نواز ٹیچنگ ہسپتال میں کتنے بیزل
سرجری اور ٹوشاٹنگ و سرجری کے یونٹس ہیں؟

جواب: ایل آر ایچ میں مندرجہ ذیل سرجری کے یونٹ ہیں۔

۱۔ بیزل سرجری ۲۔ ارتھو پیڈک ۳۔ نیور و سرجری ۴۔ کارڈی سرجری ۵۔ پیڈیاٹرک سرجری ۶۔ گائنی ۷۔ ناک اور گھٹکی سرجری
۸۔ آنکھ کی سرجری ۹۔ پلاسٹک سرجری ۱۰۔ یورالوجی سرجری ۱۱۔ تھورسیک سرجری ۱۲۔ اسٹاک اور وائیر جنسی ڈی پارٹمنٹ میں بھی سرجری کی
جاتی ہیں۔

سوال: (ب) گزشتہ ایک سال کے دوران ان یونٹس میں کتنی سرجری ہوئی ہے۔ یونٹس دائرہ ہسپتال دائرہ تفصیل فراہم کی جائے۔

جواب: گزشتہ ایک سال کے دوران ان یونٹس میں مندرجہ ذیل تعداد میں سرجری ہوئی۔

سرجری	تعداد	سرجری	تعداد	سرجری	تعداد
بیزل سرجری	5194	ارتھو پیڈک	4872	پیڈیاٹرک سرجری	277
نیور و سرجری	2805	سکولڈ سرجری	1069	گائنی	11044
ناک اور گھٹکی سرجری	1226	آنکھ کی سرجری	5941	پلاسٹک سرجری	1247
یورالوجی سرجری	2109	تھورسیک سرجری	1585	پیڈیاٹرک سرجری	1226

سوال: (ج) مذکورہ ہسپتالوں میں کس قسم کی سرجری کی سرجری ہوئی ہے۔ بیماریوں کی تفصیل فراہم کی جائے۔

جواب: تمام تفصیلات منسلک ہیں۔

میڈیکل ڈائریکٹر

میڈیکل ٹیچنگ انسٹیٹیوٹ لیڈی ریڈنگ ہسپتال پشاور

Urology Procedure

S.No.	Name of Case
1	TURP
2	TVP
3	TURBT
4	Pyelo/Neph
5	PCNL
6	Cystoscopy
7	CU + IOU
8	J (Single)
9	Double Side J
10	URS + ICL +/- J Single Side
11	Both URS + J
12	Radical Nephrectomy
13	Urethroplasty
14	Hydrocele
15	Vasicocele Micro Surgical
16	Nephro Ureterectomy
17	TVP Sling
18	Orchidectomy
19	Orchidopaxy (Single Side)
20	UVR (Deflex)
21	PLV Ablation
22	Hypospadias Single Stage
23	Ureterocele Excision
24	Ureteric Reimplantation
25	Exstrophy Bladder
26	Exstrophy with Epispadias
27	Simple Metriectomy
28	Augmentation Metriectomy
29	Major
30	Medium
31	Minor

4

General Surgery Procedure

S. N	Procedure
1	Appendectomy
2	Appendectomy via Laprotomy
3	Appendectomy via Laparoscopy
4	Anal Fissure
5	Anal Prolapse
6	Peri Anal Abscess
7	Fistula
8	Rectal Empy
9	Hemorrhoid Procedure
10	Colel cystectomy open
11	Colel cystectomy laparoscopic
12	Jejunocolostomy/Para Colostomy/Epigastric Hernia
13	Jejunocolostomy/Para Colostomy/Epigastric Hernia
14	Jejunocolostomy/Para Colostomy/Epigastric Hernia
15	Jejunocolostomy/Para Colostomy/Epigastric Hernia
16	Jejunocolostomy/Para Colostomy/Epigastric Hernia
17	Jejunocolostomy/Para Colostomy/Epigastric Hernia
18	Jejunocolostomy/Para Colostomy/Epigastric Hernia
19	Jejunocolostomy/Para Colostomy/Epigastric Hernia
20	Jejunocolostomy/Para Colostomy/Epigastric Hernia
21	Jejunocolostomy/Para Colostomy/Epigastric Hernia
22	Jejunocolostomy/Para Colostomy/Epigastric Hernia
23	Jejunocolostomy/Para Colostomy/Epigastric Hernia
24	Jejunocolostomy/Para Colostomy/Epigastric Hernia
25	Jejunocolostomy/Para Colostomy/Epigastric Hernia
26	Jejunocolostomy/Para Colostomy/Epigastric Hernia
27	Jejunocolostomy/Para Colostomy/Epigastric Hernia
28	Jejunocolostomy/Para Colostomy/Epigastric Hernia
29	Jejunocolostomy/Para Colostomy/Epigastric Hernia
30	Jejunocolostomy/Para Colostomy/Epigastric Hernia
31	Jejunocolostomy/Para Colostomy/Epigastric Hernia
32	Jejunocolostomy/Para Colostomy/Epigastric Hernia
33	Jejunocolostomy/Para Colostomy/Epigastric Hernia
34	Jejunocolostomy/Para Colostomy/Epigastric Hernia
35	Jejunocolostomy/Para Colostomy/Epigastric Hernia
36	Jejunocolostomy/Para Colostomy/Epigastric Hernia
37	Jejunocolostomy/Para Colostomy/Epigastric Hernia
38	Jejunocolostomy/Para Colostomy/Epigastric Hernia
39	Jejunocolostomy/Para Colostomy/Epigastric Hernia
40	Jejunocolostomy/Para Colostomy/Epigastric Hernia

5

General Surgery Procedure

S. #	Procedure
41	Di. 2
42	Distal Colostomy
43	Distal Jejunostomy
44	DI Sigmoid
45	DI Sigmoid Resection
46	EMR & Polypect
47	ESG Jejunostomy
48	ESG Jejunostomy
49	ESG Jejunostomy Breast
50	ESG Jejunostomy (Finger & ...)
51	ESG Jejunostomy
52	ESG Jejunostomy
53	ESG Jejunostomy
54	ESG Jejunostomy
55	ESG Jejunostomy
56	ESG Jejunostomy
57	ESG Jejunostomy (Finger & ...)
58	ESG Jejunostomy (Finger & ...)
59	ESG Jejunostomy
60	ESG Jejunostomy
61	ESG Jejunostomy
62	ESG Jejunostomy
63	ESG Jejunostomy
64	ESG Jejunostomy
65	ESG Jejunostomy
66	ESG Jejunostomy
67	ESG Jejunostomy
68	ESG Jejunostomy (Finger & ...)
69	ESG Jejunostomy
70	ESG Jejunostomy (Finger & ...)
71	ESG Jejunostomy
72	ESG Jejunostomy
73	ESG Jejunostomy
74	ESG Jejunostomy (Finger & ...)
75	ESG Jejunostomy (Finger & ...)
76	ESG Jejunostomy (Finger & ...)
77	ESG Jejunostomy (Finger & ...)
78	ESG Jejunostomy (Finger & ...)
79	ESG Jejunostomy (Finger & ...)
80	ESG Jejunostomy (Finger & ...)

7

--Ophthalmology

S.NO	PROCEDURE
1	Consultant Fee
2	Extracapsular Cataract Extraction
3	Phacoemulsification 1
4	Phacoemulsification 2
5	Phacoemulsification 3
6	Small incision Cataract Extraction
7	Trabeculectomy (Trab)
8	Corneal Repair
9	Eye Lid Repair GA
10	Eye Lid Repair LA
11	Blepharoplasty (DCR) UGA
12	Blepharoplasty (DCR) ULA
13	Scunt Surgery
14	Ptosis Surgery
15	Minor Case UGA
16	Minor Case ULA
17	Catarion or Pectropion Surgery
18	Eye Lid Reconstruction
19	Leus Aspiration Surgery
20	Conjunctiva Lesion / Conjunctival Flap
21	Retina Detachment Surgery
22	Vitrectomy with Retinal Detachment
23	Removal of Silicon Oil
24	Orbital Exentration
25	Removal of FB/Syringine/Probing etc
26	Evisceration
27	Enucleation
28	Lateral Orbitotomy
29	OC with Eyes
30	B-Scan Per Eye
31	Topometry Per Eye
32	Visual Field
33	UVA
34	Fundus Photo
35	Argon Laser Per Eye
36	Argon Laser Per Eye /Per Session
37	Hess Test
38	Inj. Avicort Per Eye

8

Neurosurgery Cases

Serial No.	Cases
1.	Laminectomy
2.	Carpal Tunnel Release (Under LA)
3.	Transpedicle Fixation
4.	Craniotomy for Brain Tumor
5.	Craniotomy for EDH, SDH
6.	Burr Hole Evacuation for CSDH
7.	Brachial plexus nerve Exploration
8.	Thoracotomy - Fixation
9.	ACDF
10.	Craniotomy for DSE
11.	Burr hole for Brain Abscess
12.	Cervical tumor
13.	Foramen Magnum Decompression for ACM
14.	Cranioplasty
15.	Craniotomy for Aneurysm Clipping
16.	D / O
17.	Scalp Dermoid Cyst / Lipoma (Under LA)
18.	Encephalocele Excision & Repair
19.	Dorsal / Lumbar Tumor
20.	Meningocele Excision & Repair
21.	VP Shunt
22.	LEP

Maxillofacial procedures

S.no	Procedure	S.no	Procedure
1	Simple extraction	37	ORIF Complexity Level 8
2	Impaction under GA	39	ORIF Complexity Level 9
3	Apicectomies	41	ORIF Complexity Level 10
4	Apicectomy (Multiple)	42	Simple Extraction
5	Apicectomy under GA	43	Filling
6	Maxillomandibular Fixation (GA)	44	Sealing
7	Maxillomandibular Fixation (GA)	45	Root canal therapy
8	ORIF Mandible-1	46	Metal porcelain per crown
9	ORIF Mandible GA	47	Zirconium per crown
10	ORIF Mandible GA Increasing Complexity Level	48	Complete denture
11	Maxilla close reduction	49	Dental implant, implant
12	Maxilla ORIF	50	OMFS Assessment and Professional Statement
13	Zygoma close reduction GA	51	Alveoloplasty
14	Zygoma close reduction GA	52	Neurectomy (GA)
15	Zygoma fractures Close reduction	53	Neurectomy (GA)
16	Treatment for Condylar #	54	Incision & drainage
17	ORIF Levator Zygoma-1	55	Incision & drainage (GA)
18	ORIF Levator Zygoma-2	56	Cryotherapy
19	Orbital floor reconstruction - Repair - Exploration	57	Orbital floor Exploration
20	Treatment for maxillofacial trauma	58	Orbital floor Repair
21	Osteomyeloma Cyst Removal (GA)	59	Combination of Procedures
22	Boop	60	Naso-Orbit
23	Mixed osteo lesion	61	Naso Zygomatic
24	Congrectomy	62	Frontal Bone
25	Osteoectomy	63	Panfacial Complex Repair
26	Salivary gland Excision	64	TMJ-TMPDS Injection
27	Benign tumor excision	65	Acute Dislocation TMJ
28	Botox Injection Therapeutic	66	Excision Soft Tissue Lesion - Injection
29	Botox Injection Cosmetic	67	Sinus Lift - Surgery
30	ORIF Complexity Level 1	68	Blepharoplasty - Removal of Foreign Body
31	ORIF Complexity Level 2	69	Orthognathic Surgery BSSO
32	ORIF Complexity Level 3	70	Orthognathic Surgery LeFort
33	ORIF Complexity Level 4	71	Orthognathic Surgery Genioplasty
34	ORIF Complexity Level 5	72	Orthognathic Surgery Bimaxillary Osteotomy
35	ORIF Complexity Level 6	73	Localised Osteotomy - Segmental Osteotomy
36	ORIF Complexity Level 7		

10

Cardio Thoracic Procedure

S. No.	Name of Procedure
1	Oesophagectomy
2	Pneumonectomy
3	Lobectomy
4	Mediastinal Tumour
5	Chest Wall Tumour
6	Intracapsule
7	Thyroidectomy
8	Tracheal Surgery
9	Retrosternal Goiter
10	Hydatid Cyst
11	Bullae
12	Lung Abscess
13	Pleurectomy
14	Decortication
15	Diaphragmatic Hernia/Eversion/Etc}
16	Thoracic Outlet Syndrome
17	Hellers Myotomy
18	Hiatus Hernia
19	Segmentectomy
20	Wedge Resection
21	Mediastinotomy
22	Mediastinoscopy
23	Open Lung biopsy
24	Open Pleural biopsy
25	FB Removal
26	Clapets Window
27	Rib Resection
28	Esophagectomy & Dilatation
29	Bronchoscopy
30	Feeding jejunostomy
31	Wound Closure
32	Chest Intubation
33	VATS

13

S. No.	Procedure
1	Tonsillectomy
2	Adenotonsillectomy
3	Adenolectomy
4	Myringotomy & Graft
5	Adenotonsil-Myringotomy & Graft
6	SMR
7	Septoplasty
8	Nasal Polypectomy
9	A.S. Polypectomy
10	PIIT
11	Transnasal Antrostomy
12	Astral Washout
13	Rhinoplasty Closed
14	Rhinoplasty Open
15	Aug Rhinoplast with Rib Graft
16	Lateral Rhinotomy
17	Maxillectomy
18	Thyroid Lobectomy
19	Hemithyroidectomy
20	Near Total/Total Thyroid
21	Malignant Thyroidectomy
22	Superficial Parotidectomy
23	Total Parotidectomy
24	Cleft Lip Repair
25	Cleft Palate Repair
26	Forebrain Biopsy
27	Foregut Biopsy
28	Oesophageoscopy
29	Bronchoscopy
30	Lymph Node Biopsy
31	Total Laryngectomy
32	Tracheostomy
33	Partial Glossectomy
34	Hemiglossectomy with neck dissection
35	Neck Dissection
36	Strabismic Operation
37	Abductus I/O
38	Cortical Mastoidectomy
39	Med Radical Mastoidect
40	Radical Mastoidectomy
41	Mastoidectomy
42	Tympanotomy
43	Tympanoplasty
44	Otoplasty
45	BCC Excision / Reconstruction
46	FFS
47	M. P. F. S.
48	Endoscopic DCB
49	Angiolipoma Excision
50	Parapharynx Excision
51	Bronchial Cyst Excision
52	Back Mass Excision

19

Gynae Department

S. No.	Procedure
1	Consultant Fee
2	Abdominal Hysterectomy
3	Vaginal Hysterectomy
4	A3 Repair
5	Repair of Perineal Tears
6	Foetal Repair
7	Myectomy
8	Laprotomy for Ectopic Pregnancy
9	Laprotomy for Simple Ovarian Cyst
10	Laprotomy for Malignancy
11	UT & RVF Repair
12	Hysteropexy
13	Vault Repair
14	Glymectomy
15	Laparoscopy (Digital)
16	H. Mole Suction & Evacuation
Obstetric Procedures	
17	Normal vaginal Delivery
18	Normal Vaginal Delivery with Episiotomy
19	Caesarian Section
20	Forceps Delivery
21	Vacuum Delivery
22	Twins Delivery
23	Breech Delivery
Minor Procedures	
24	D&C, E&C
25	Cautery Cervix
26	Levonelle
27	LVA
28	Biopsy
29	Endometrial Cyst Excision and Marsupialization
30	Diastasis
31	H. Mole Suction & Curettage
32	MCD / Mirena Insertion
33	Uterine Denudement
34	Laparoscopy



MEDICAL TEACHING INSTITUTION
KHYBER TEACHING HOSPITAL, PESHAWAR
Office of the Hospital Director

No. 14912-19 /KTH/HRD

Dated 27/05/2019

To,

The Secretary to Govt. of Khyber Pakhtunkhwa,
Health Department, Peshawar.

Attention: Section Officer (COORD)


Subject: **ASSEMBLY QUESTION NO. 1970 MOVED BY**

MR. INAYAT ULLAH, MPA

Sir,

Kindly refer to your office letter No. SO (Coord) Health/AQ
No. 1970/2019 dated 23-05-2019.

Enclosed please find herewith reply to the Assembly Question
No. 1970 moved by Mr. Inayat Ullah, MPA (in English version) for
further necessary action please.


Hospital Director
MTI, KTH, Peshawar.
P. J. Shahid

No. _____ /KTH/HRD

Copy to:-

1. Secretary to BOG, MTI, KTH, Peshawar.

Hospital Director
MTI, KTH, Peshawar.

منجانب: جناب عنایت اللہ صاحب، رکن صوبائی اسمبلی، خیبر پختونخواہ

کیا وزیر صحت ارشاد فرمائیں گے کہ

نمبر	سوالات	جوابات
(ا)	ایل آر ایچ، کئی ایچ، ایچ ایم سی، ایوب ٹیچنگ ہسپتال، سیدو ٹیچنگ ہسپتال اور خلیفہ گل نواز ٹیچنگ ہسپتال میں کتنے جرنل سرجری اور پشیلارڈ سرجری کے یونٹس ہیں۔	تفصیل لف ہے
(ب)	گذشتہ ایک سال کے دوران ان یونٹس میں کتنی سرجری ہوئی ہیں یونٹ دائرہ ہسپتال دائرہ تفصیل فراہم کی جائے۔	تفصیل لف ہے
(ج)	مذکورہ ہسپتالوں میں کس قسم کی بیماریوں کی سرجری ہوئی ہے۔ بیماریوں کی تفصیل فراہم کی جائے۔	تفصیل لف ہے

۱۸

ہاسپٹل ڈائریکٹر

ایم ٹی آئی، خیبر تدریسی ہسپتال، پشاور

MTI, KHYBER TEACHING HOSPITAL PESHAWAR

GENERAL & SPECIALIZED SURGERY UNITS.

- General Surgery
- Pediatric & Adult Laparoscopic surgery
- Pediatric General Surgery
- Neurosurgery
- Urology Surgery
- Gynae & Obs Surgery
- Orthopedic Surgery.
- Eye Surgery
- ENT Surgery
- ~~XXXXXXXXXX~~


Manager Operation Theaters

MTI/KTH Peshawar.